

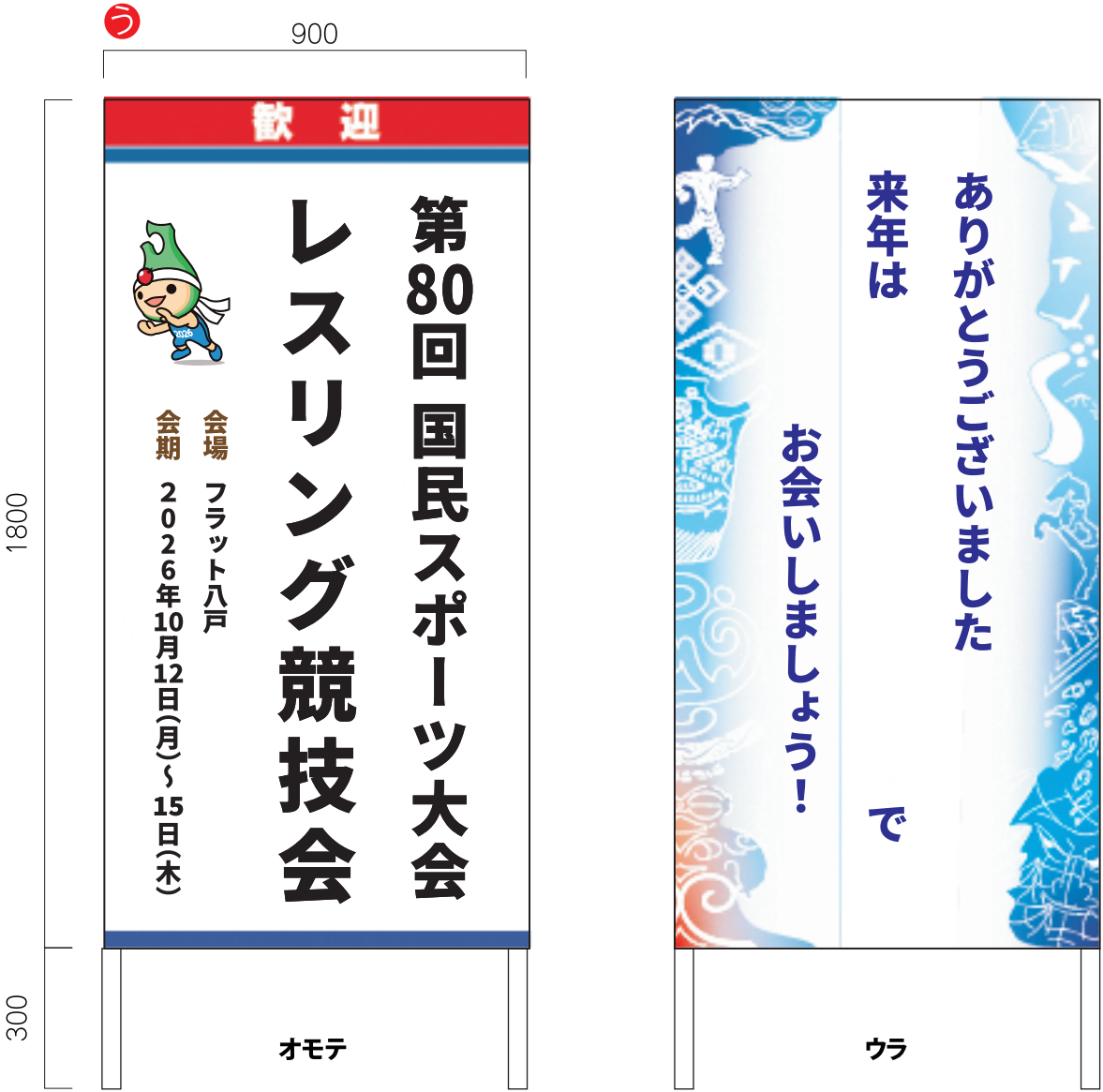
■立看板 W450×H1800(脚:H300) ※A型自立式 S:1/15

仕様	名称	立て看板
	寸法	W450×H1800(脚:H300)
	材質	木軸製(白塗装)+表面ベニヤ貼り
	表示	片面
	字体	NotoSansJP-Black
	印字	フルカラーインクジェット出力
	設置方法	A型自立式



■ 歓迎看板 W900×H1800 A型両面（脚:H300） ※自立式 S:1/15

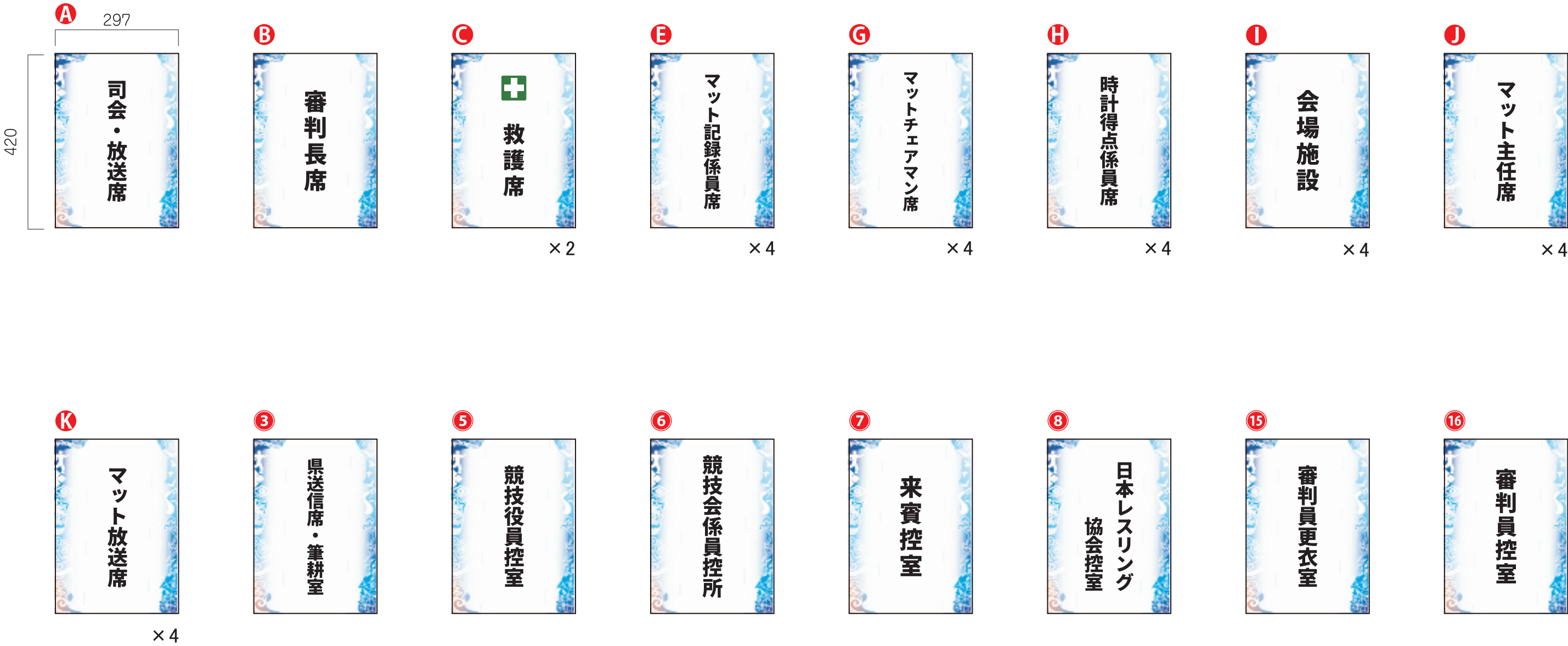
仕様	名称	歓迎看板
	寸法	W900×H1800(脚:H300)
	材質	木軸製(白塗装)+表面ベニヤ貼り
	表示	A型両面
	字体	NotoSansJP-Black
	印字	フルカラーインクジェット出力
	設置方法	自立式



■A3パウチ縦書き W297×H420

S:1/10

仕様	名称	A 3 パウチ 縦書き
	寸法	W 2 9 7 × H 4 2 0
	材質	A 3 パウチ
	表示	片面
	字体	NotoSansJP-Black
	印字	普通紙出力＋ラミネート
	設置方法	



■A3パウチ縦書き W297×H420

S:1/10

仕様	名称	A 3 パウチ 縦書き
	寸法	W 2 9 7 × H 4 2 0
	材質	A 3 パウチ
	表示	片面
	字体	NotoSansJP-Black
	印字	普通紙出力＋ラミネート
	設置方法	



■A3パウチ縦書き W297×H420 自立式 S:1/10

仕様	名称	A 3 パウチ 縦書き
	寸法	W 2 9 7 × H 4 2 0
	材質	A 3 パウチ
	表示	片面
	字体	NotoSansJP-Black
	印字	普通紙出力＋ラミネート
	設置方法	自立式

297

420

2

記録本部・  
総合成績計算

4

実施本部

9

来賓役員・来賓  
・大会役員席

11

選手・監督  
A D チェック所

12

関係者受付

13

入場券

お申込みの正味時間 11 時 ~ 14 時まで

弁当引換所

14

ドリンクコーナー

23

選手招集所

24

インタビューコーナー

25

5 位表彰

28

入場券

一般観覧席

29

福祉席

30

報道員エリア

31

選手控所

32

練習会場

35

i

総合案内所

× 2

× 10

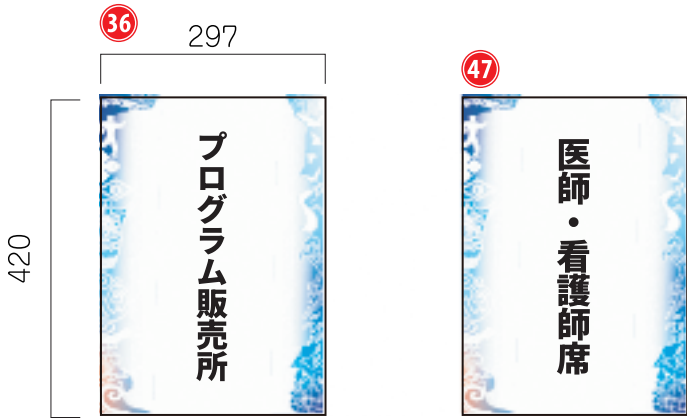
× 2

× 2

× 6

■A3パウチ縦書き W297×H420 自立式 S:1/10

仕様	名称	A 3 パウチ縦書き
	寸法	W 2 9 7 × H 4 2 0
	材質	A 3 パウチ
	表示	片面
	字体	NotoSansJP-Black
	印字	普通紙出力＋ラミネート
	設置方法	自立式





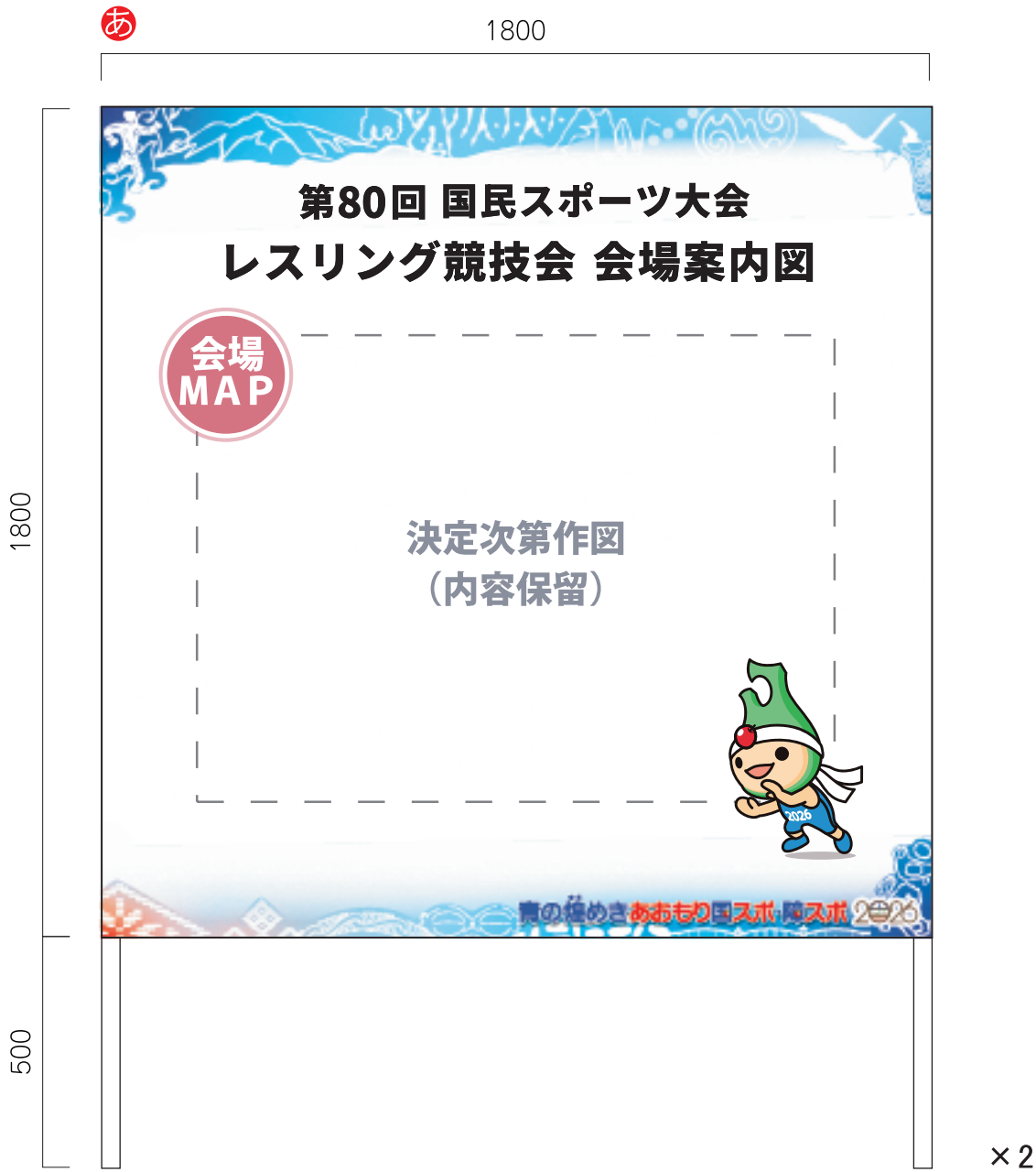
■インタビューボード、5位表彰バックボード W1800×H2100 ※自立式 S:1/15

仕様	名称	インタビュー・5位表彰バックボード
	寸法	W1800×H2100
	材質	木軸製(白塗装)+表面ベニヤ貼り
	表示	片面
	字体	NotoSansJP-Black
	印字	フルカラーインクジェット出力
	設置方法	自立式



■会場案内図 W1800×H1800(脚:H500) ※自立式 S:1/15

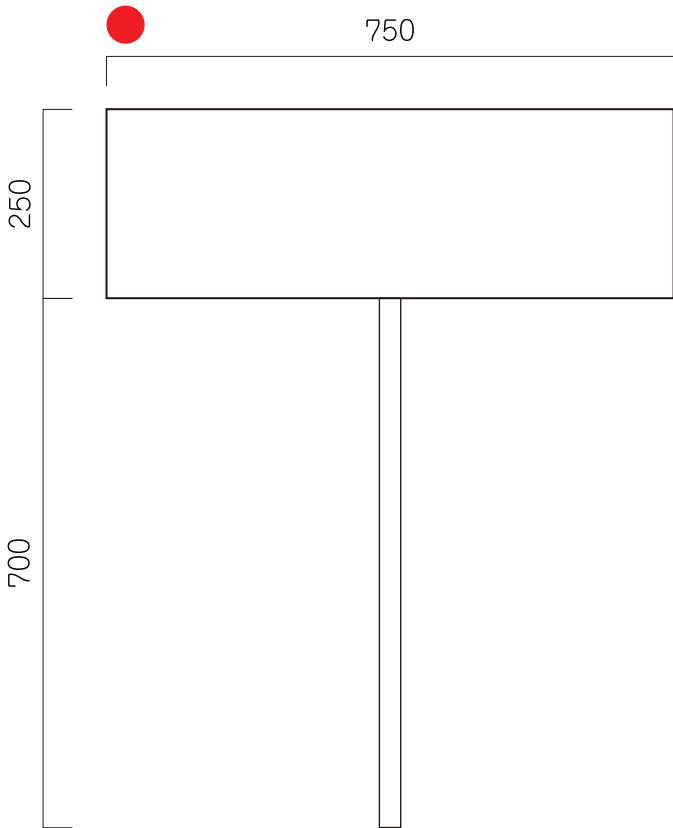
仕様	名称	会場案内図
	寸法	W1800×H1800(脚:H500)片面
	材質	木軸製(白塗装)+表面ベニヤ貼り
	表示	片面
	字体	NotoSansJP-Black
	印字	フルカラーインクジェット出力
	設置方法	自立式








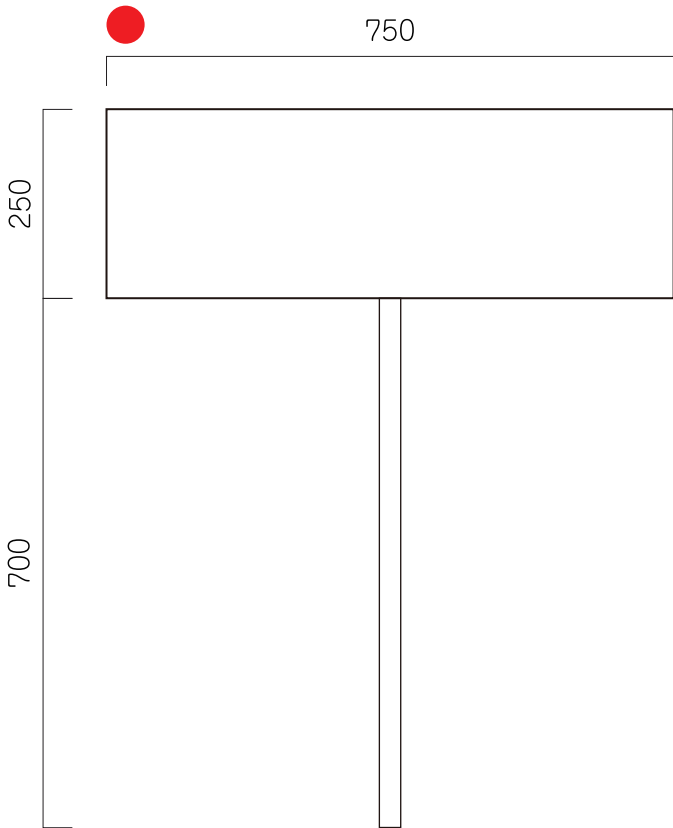
■チーム名プラカード W750×H250（持ち手:φ700） S:1/10

仕様	名称	プラカード
	寸法	W750×H250(φ700)
	材質	スチレンボード
	表示	片面
	字体	NotoSansJP-Black
	印字	フルカラーインクジェット出力
	設置方法	手持ち式




■チーム名プラカード W750×H250（持ち手:φ700） S:1/10

仕様	名称	プラカード
	寸法	W750×H250(φ700)
	材質	スチレンボード
	表示	片面
	字体	NotoSansJP-Black
	印字	フルカラーインクジェット出力
	設置方法	手持ち式



■チーム名プラカード W750×H250（持ち手:φ700） S:1/10

仕様	名称	プラカード
	寸法	W750×H250(φ700)
	材質	スチレンボード
	表示	片面
	字体	NotoSansJP-Black
	印字	フルカラーインクジェット出力
	設置方法	手持ち式

